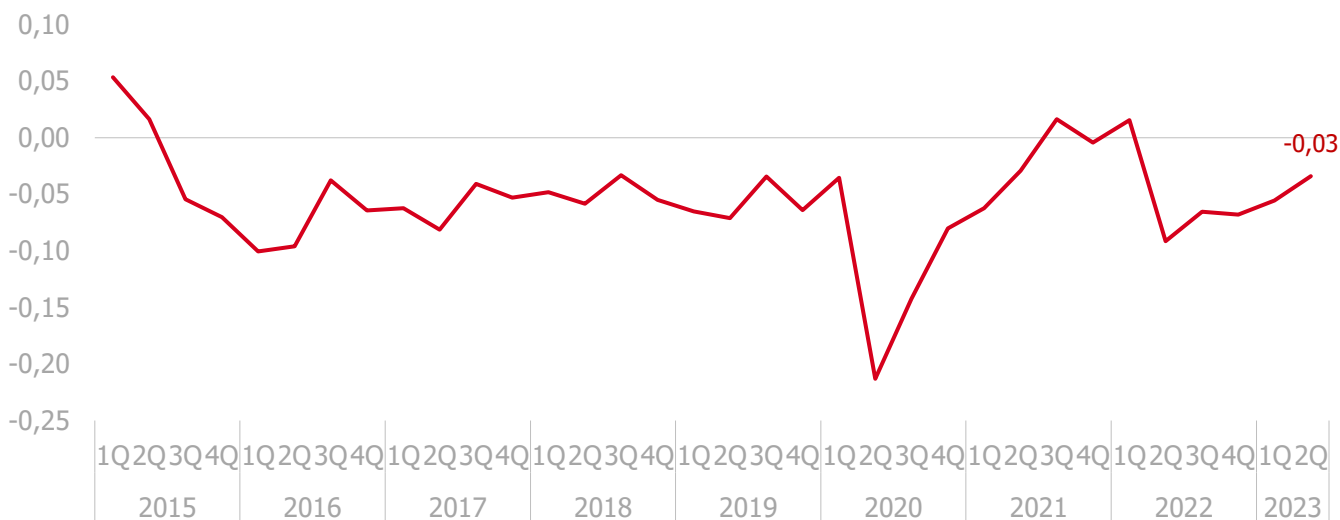




Индекс самочувствия соискателей

Индекс показывает ожидания соискателей на данный период времени и колеблется от -1 до +1, где «-1» говорит о негативных настроениях работников, а «+1» — об их стабильном самоощущении на рынке труда



Самые мрачные настроения на рынке труда во 2 квартале испытывают работники сферы искусства, ИТ и безопасности. Позитивнее остальных настроены соискатели из розничной торговли, продаж и туризма.

Индекс самочувствия соискателей

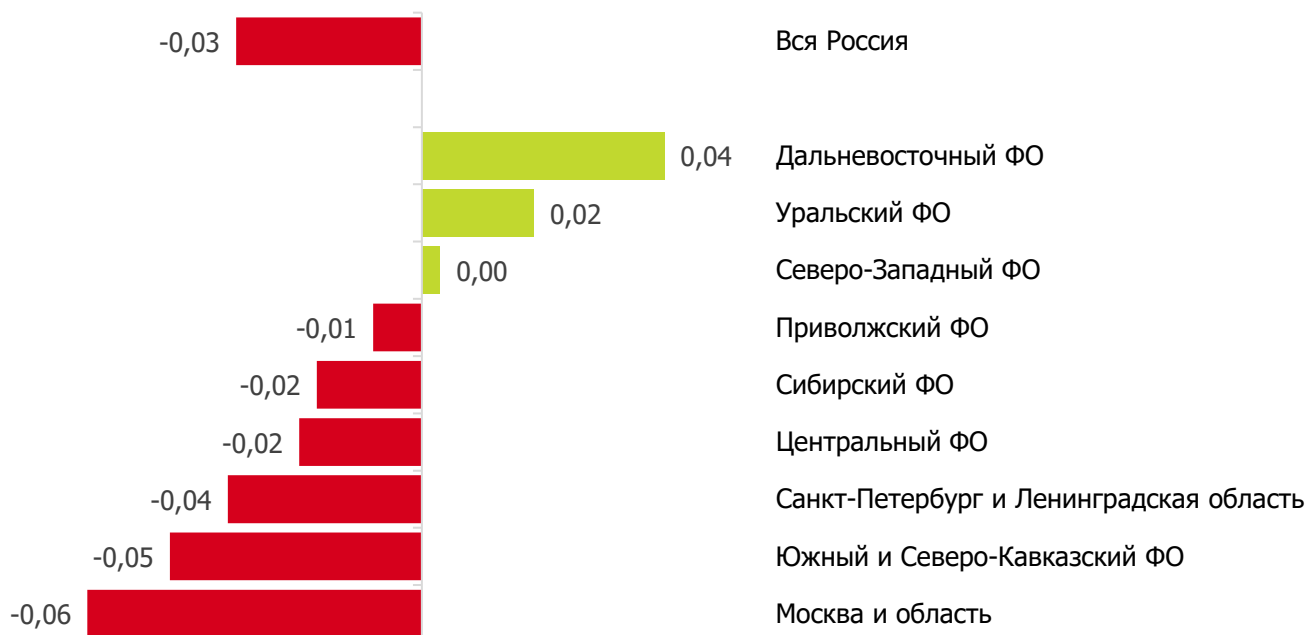
Индекс показывает ожидания соискателей на данный период времени и колеблется от -1 до +1, где «-1» говорит о негативных настроениях работников, а «+1» — об их стабильном самоощущении на рынке труда



Что касается региональных настроений, то пессимистичнее всего во 2 квартале, как и прежде настроены соискатели из Москвы и Московской области. Также большую обеспокоенность своим положением на рынке труда выражают респонденты из Южного и Северо-Кавказского ФО. Стабильнее всего себя ощущают респонденты из Дальневосточного ФО.

Индекс самочувствия соискателей

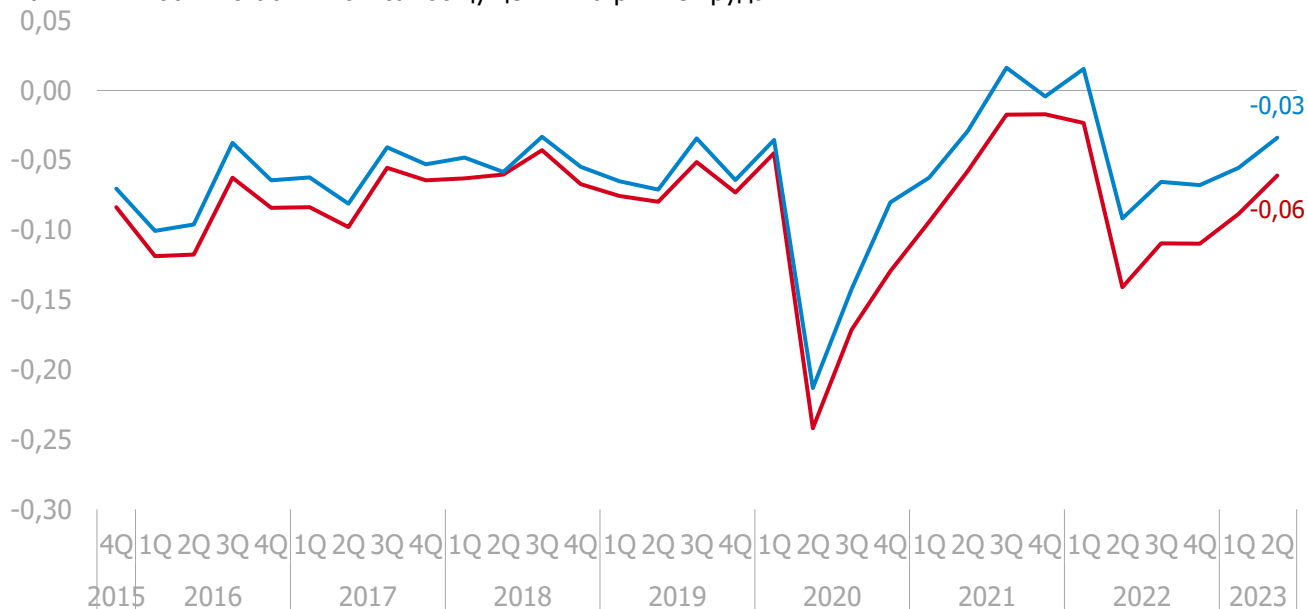
Индекс показывает ожидания соискателей на данный период времени и колеблется от -1 до +1, где «-1» говорит о негативных настроениях работников, а «+1» — об их стабильном самоощущении на рынке труда



Индекс самочувствия соискателей Москва и Московская область и Вся Россия

Индекс показывает ожидания соискателей на данный период времени и колеблется

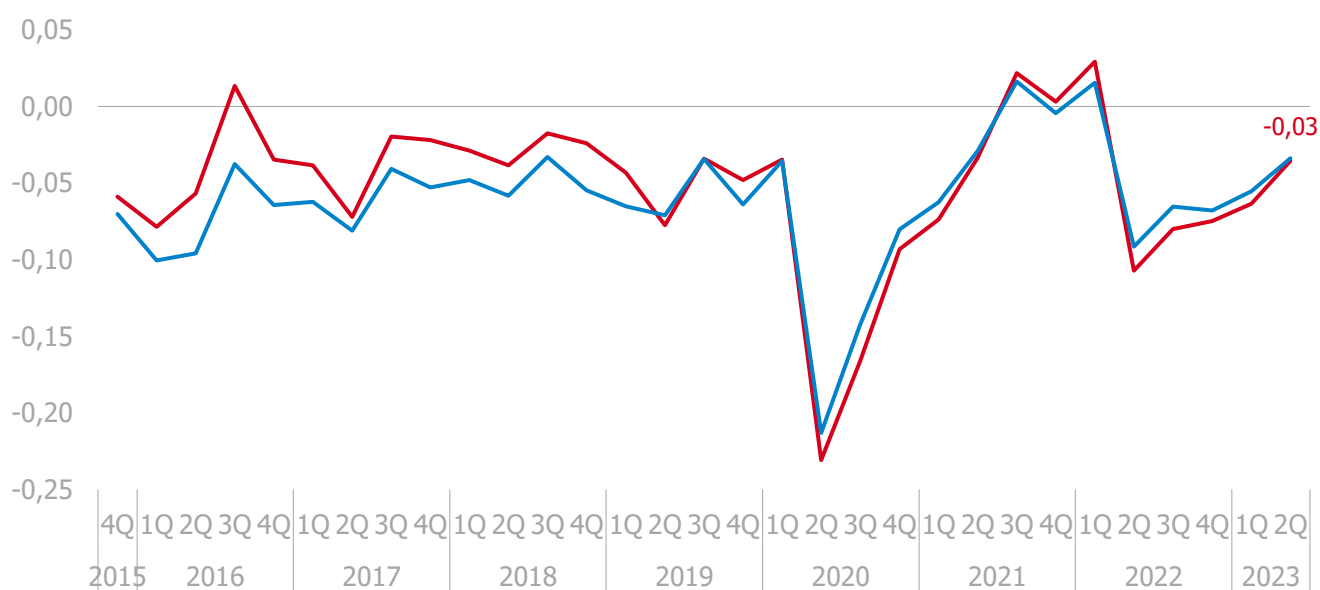
от -1 до +1, где «-1» говорит о негативных настроениях работников, а «+1» — об их стабильном самоощущении на рынке труда



Индекс самочувствия соискателей Санкт-Петербург и Ленинградская область и Вся Россия

Индекс показывает ожидания соискателей на данный период времени и колеблется

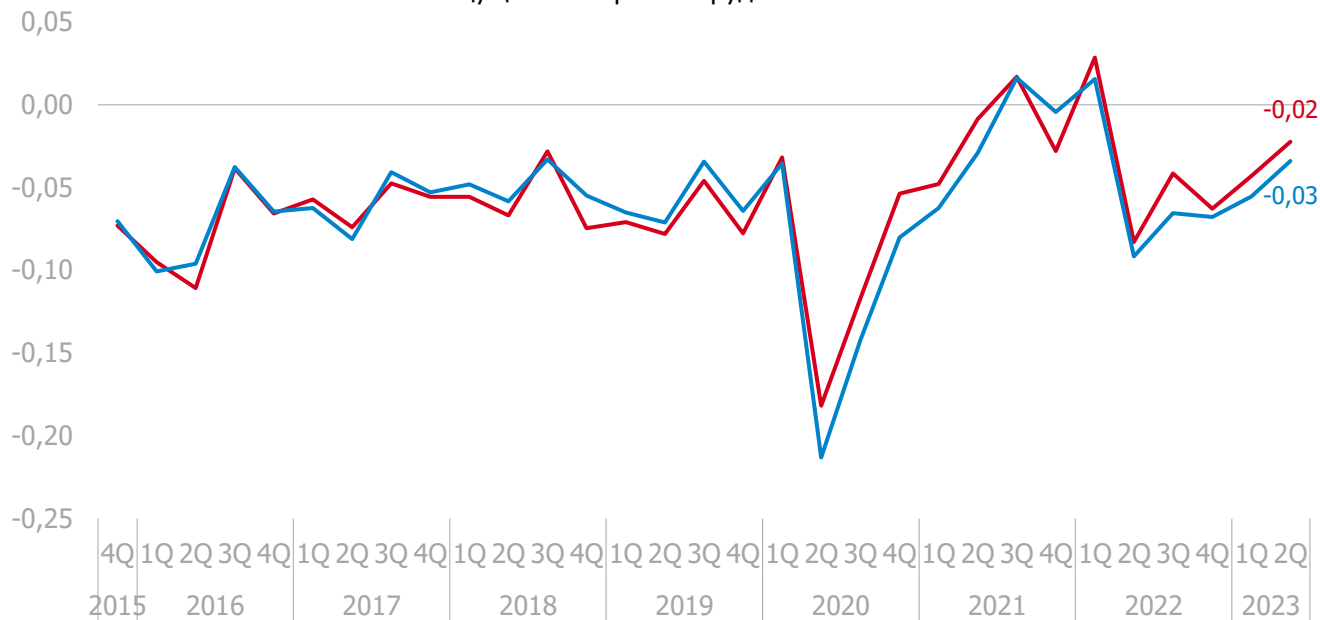
от -1 до +1, где «-1» говорит о негативных настроениях работников, а «+1» — об их стабильном самоощущении на рынке труда



Индекс самочувствия соискателей Центральный ФО (без Мск и МО) и Вся Россия

Индекс показывает ожидания соискателей на данный период времени и колеблется

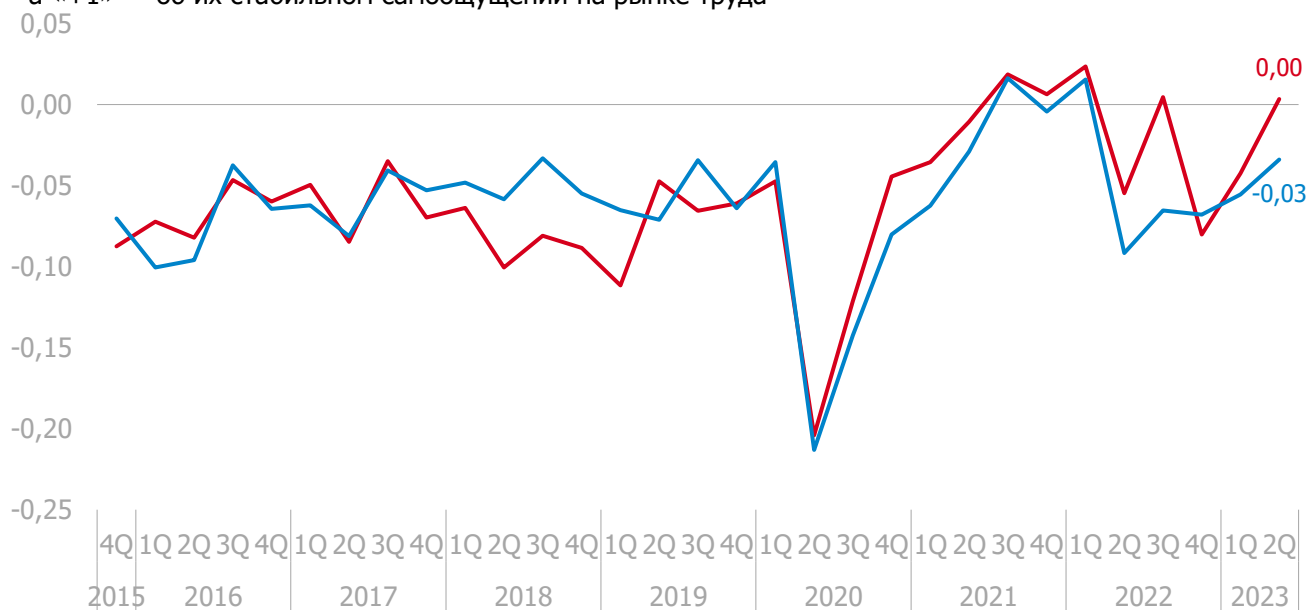
от -1 до $+1$, где « -1 » говорит о негативных настроениях работников, а « $+1$ » — об их стабильном самоощущении на рынке труда



Индекс самочувствия соискателей Северо-Западный ФО (без СПб и ЛО) и Вся Россия

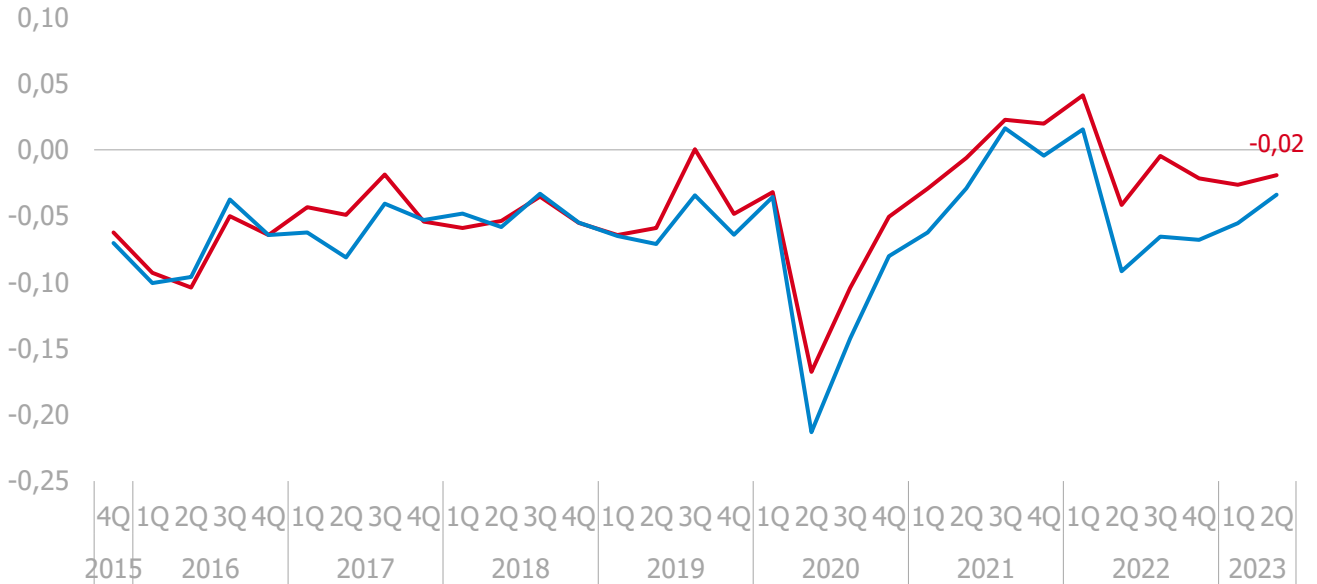
Индекс показывает ожидания соискателей на данный период времени и колеблется

от -1 до $+1$, где « -1 » говорит о негативных настроениях работников, а « $+1$ » — об их стабильном самоощущении на рынке труда



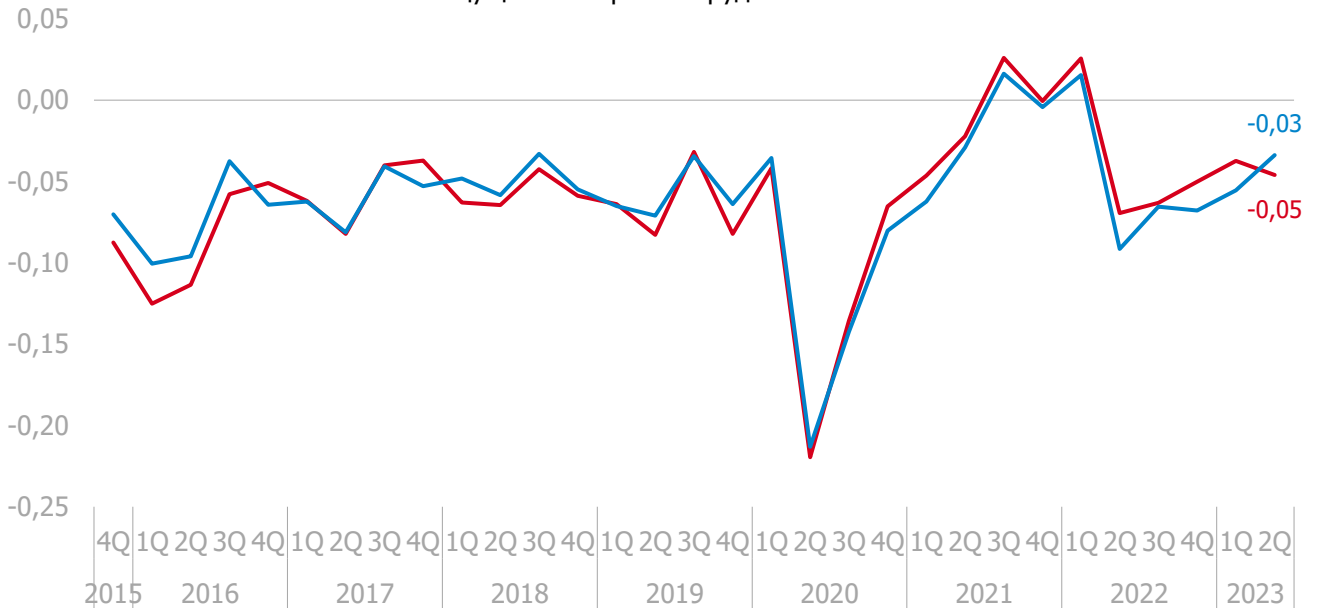
Индекс самочувствия соискателей Сибирский ФО и Вся Россия

Индекс показывает ожидания соискателей на данный период времени и колеблется от -1 до $+1$, где « -1 » говорит о негативных настроениях работников, а « $+1$ » — об их стабильном самоощущении на рынке труда



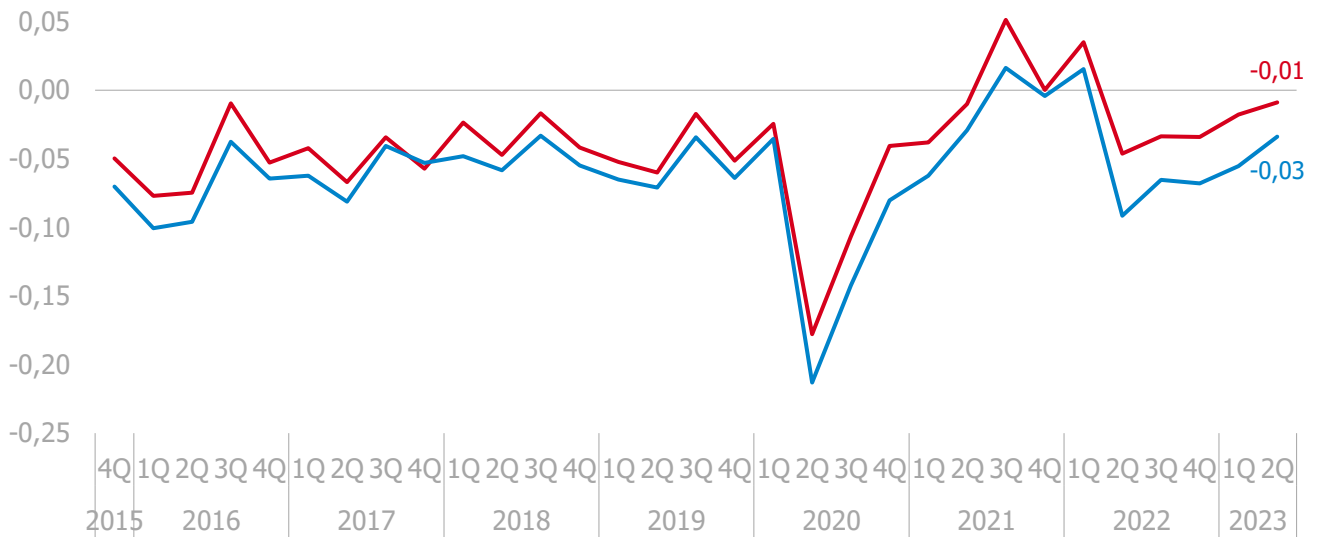
Индекс самочувствия соискателей Южный и Северо-Кавказский ФО и Вся Россия

Индекс показывает ожидания соискателей на данный период времени и колеблется от -1 до $+1$, где « -1 » говорит о негативных настроениях работников, а « $+1$ » — об их стабильном самоощущении на рынке труда



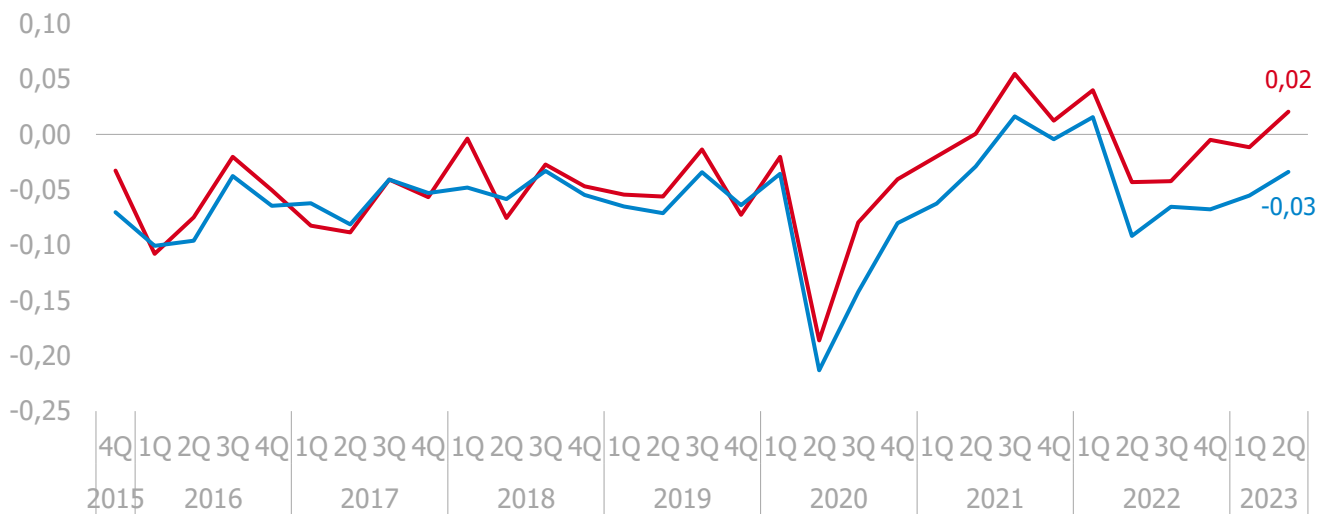
Индекс самочувствия соискателей Приволжский ФО и Вся Россия

Индекс показывает ожидания соискателей на данный период времени и колеблется от -1 до $+1$, где « -1 » говорит о негативных настроениях работников, а « $+1$ » — об их стабильном самоощущении на рынке труда



Индекс самочувствия соискателей Уральский ФО и Вся Россия

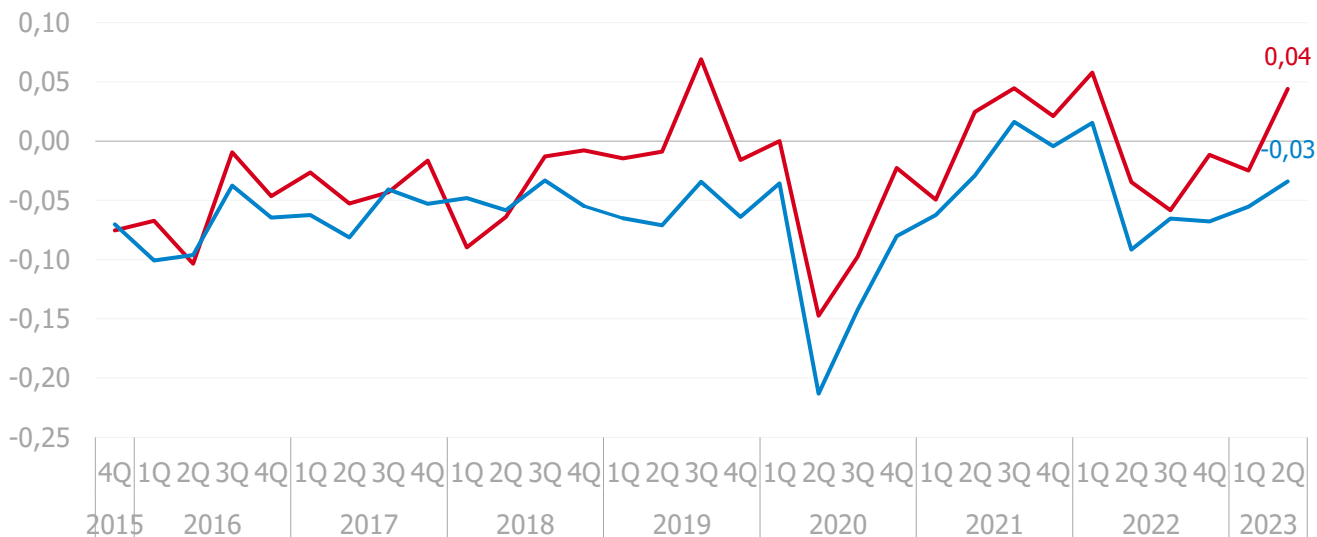
Индекс показывает ожидания соискателей на данный период времени и колеблется от -1 до $+1$, где « -1 » говорит о негативных настроениях работников, а « $+1$ » — об их стабильном самоощущении на рынке труда



Индекс самочувствия соискателей Дальневосточный ФО и Вся Россия

Индекс показывает ожидания соискателей на данный период времени и колеблется

от -1 до +1, где «-1» говорит о негативных настроениях работников, а «+1» — об их стабильном самоощущении на рынке труда

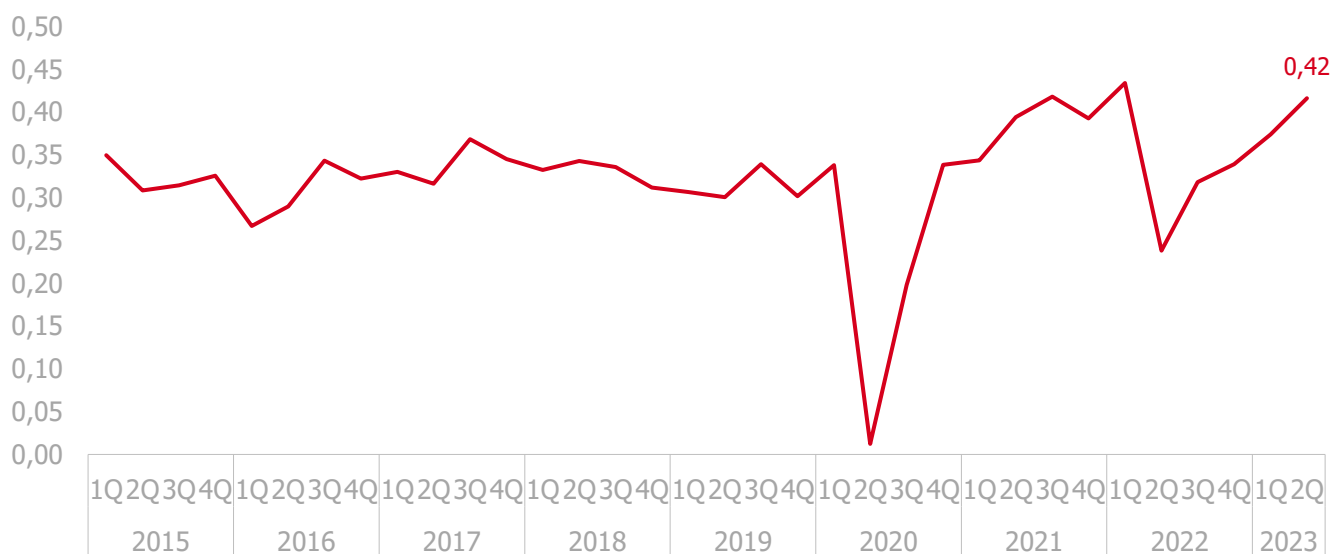


Индекс стабильности на текущем месте работы во 2 квартале 2023 поднялся до отметки 0,37.

Индекс стабильности на текущем месте работы

Индекс показывает ожидания соискателей на данный период времени и колеблется

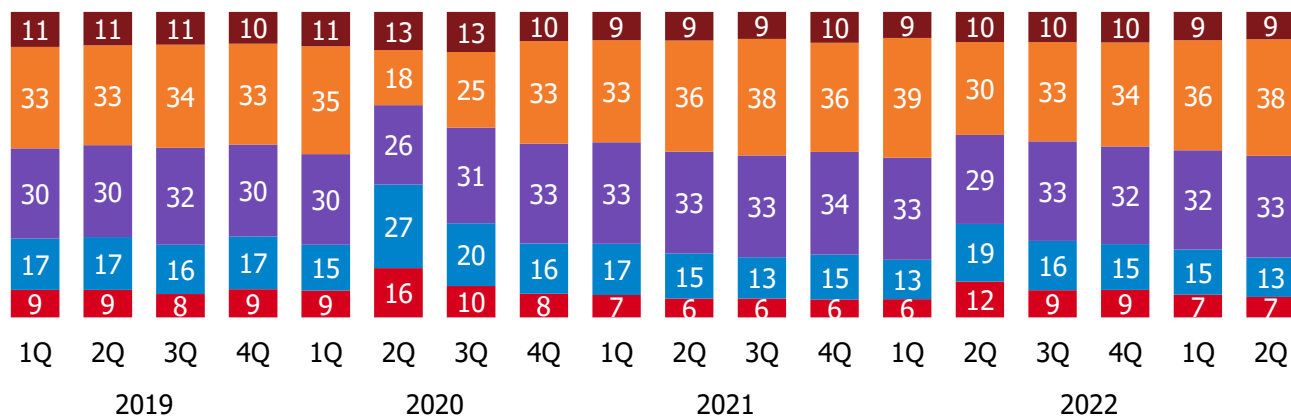
от -1 до +1, где «-1» говорит о негативных настроениях работников,



По вашим ощущениям, существует ли на текущем месте работы для вас угроза увольнения работодателем? (без учета ваших намерений)

Критерий — ощущение стабильности на текущем рабочем месте, %

■ Точно да ■ Скорее да ■ Скорее нет ■ Точно нет ■ Затрудняюсь ответить



Меньше всего ощущают угрозу увольнения соискатели из Северо-Западного ФО, а наибольшую нестабильность положения на текущем месте работы по-прежнему чувствуют респонденты из Москвы и Московской области.

Представители сферы медицины меньше других опасаются сокращений. А вот работники сферы закупок и высшего менеджмента сильнее остальных чувствуют нестабильность своего положения на текущем месте работы.

Индекс стабильности на текущем месте работы

Индекс показывает ожидания соискателей на данный период времени и колеблется от -1 до +1, где «-1» говорит о негативных настроениях работников, а «+1» — об их стабильном самоощущении на рынке труда



Индекс стабильности на текущем месте работы

Индекс показывает ожидания соискателей на данный период времени и колеблется

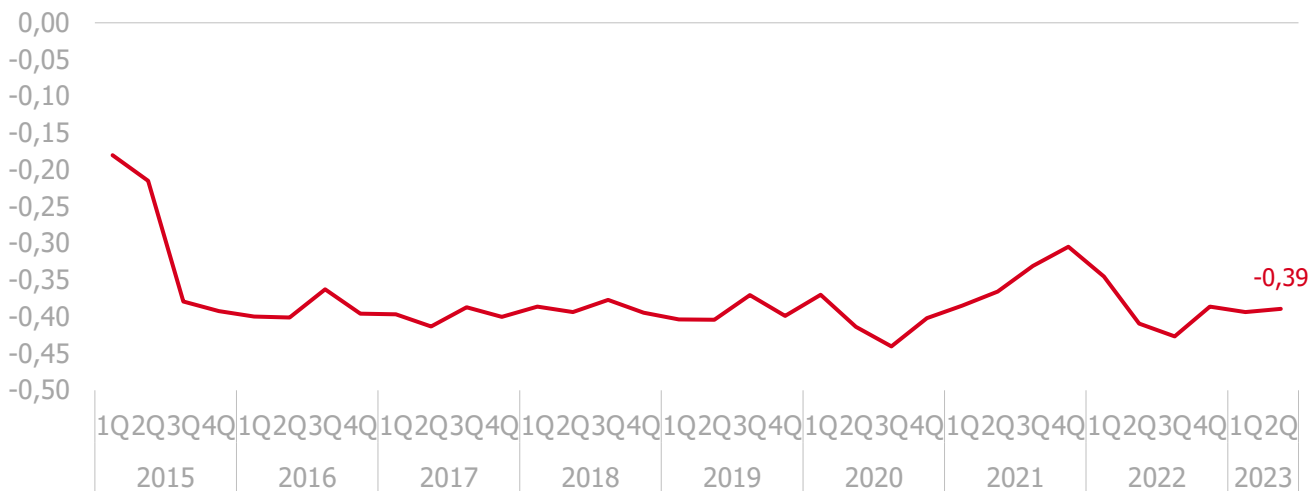
от -1 до +1, где «-1» говорит о негативных настроениях работников, а «+1» — об их стабильном самоощущении на рынке труда



Индекс сложностей с поиском работы остался на прежнем уровне по сравнению с прошлым кварталом и составил -0,39 пункта.

Индекс сложностей с поиском работы

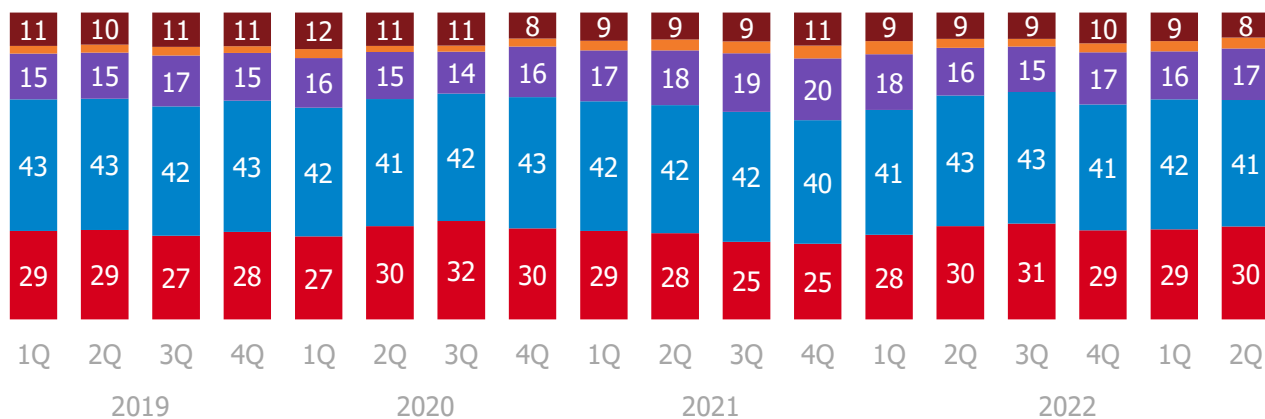
Индекс показывает ожидания соискателей на данный период времени и колеблется



По вашим ощущениям, в вашей профессиональной области сложно найти работу?

Критерий — сложности с поиском работы, %

- Очень сложно
- Скорее сложно
- Скорее не сложно
- Совершенно не сложно/просто
- Затрудняюсь ответить



Поиск работы по своей специальности наиболее проблематичным в текущем периоде находят соискатели из Санкт-Петербурга и области.

Индекс сложностей с поиском работы

Индекс показывает ожидания соискателей на данный период времени и колеблется от -1 до +1, где «-1» говорит о негативных настроениях работников, а «+1» — об их стабильном самоощущении на рынке труда

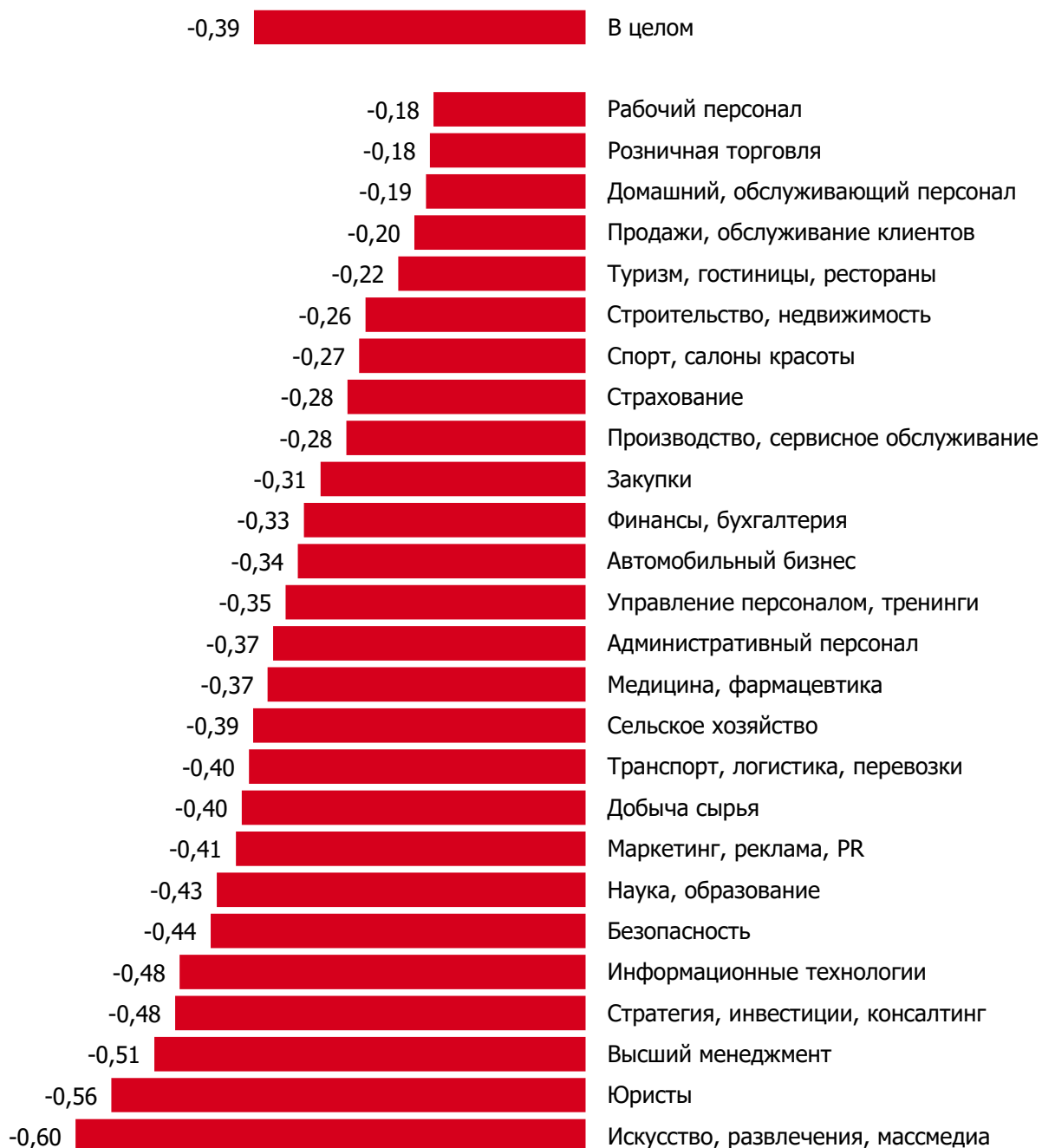


Соискатели из сферы искусства и массмедиа, считают проблематичным поиск работы в своей области. Менее пессимистично настроены рабочий персонал и респонденты, занятые в сфере розничной торговли.

Индекс сложностей с поиском работы

Индекс показывает ожидания соискателей на данный период времени и колеблется

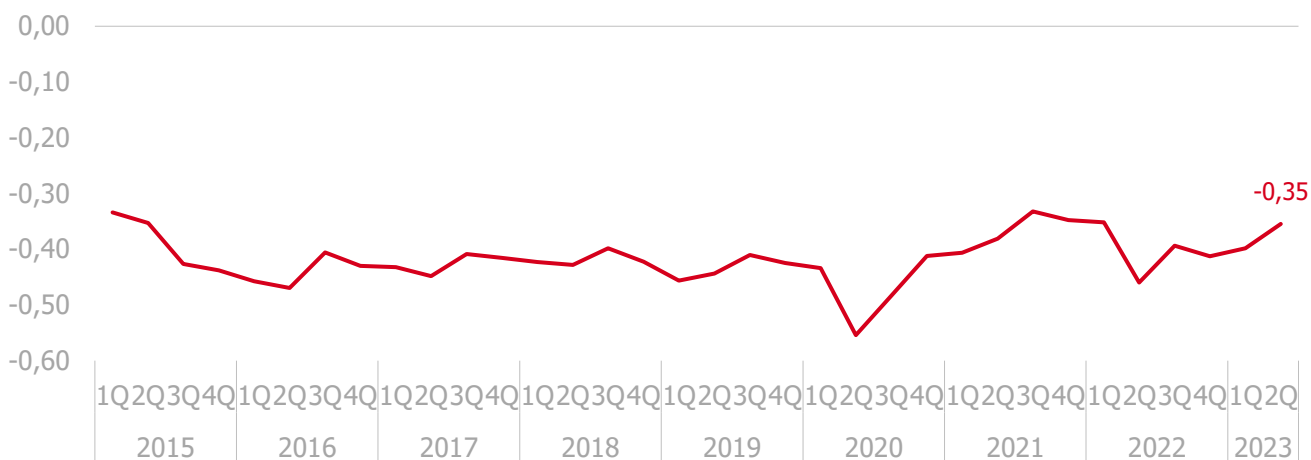
от -1 до +1, где «-1» говорит о негативных настроениях работников, а «+1» — об их стабильном самоощущении на рынке труда



Индекс критичности поиска работы во 2 квартале поднялся до отметки -0,35 пунктов.

Индекс критичности поиска работы

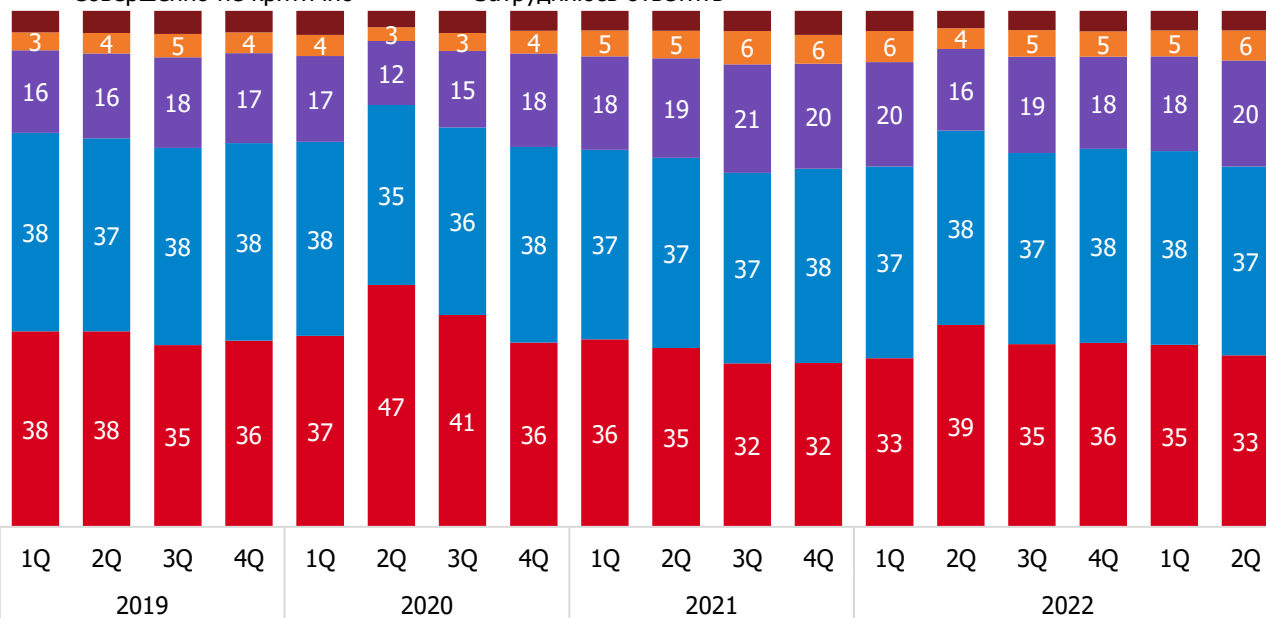
Индекс показывает ожидания соискателей на данный период времени и колеблется



Насколько для вас и/или вашей семьи критично найти работу в данный момент?

Критерий — критичность поиска работы, %

■ Очень критично
 ■ Скорее критично
 ■ Скорее не критично
■ Совершенно не критично
 ■ Затрудняюсь ответить



Наиболее озабочены поиском нового места работы соискатели из Москвы и области, Санкт-Петербурга и Ленинградской области. Наименее остро вопрос стоит у соискателей из Уральского ФО.

Индекс критичности поиска работы

Индекс показывает ожидания соискателей на данный период времени и колеблется

от -1 до +1,

где «-1» говорит о негативных настроениях работников,

а «+1» — об их стабильном самоощущении на рынке труда



Потребность в поиске новой работы во 2 квартале 2023 года острее всего ощущают соискатели из сферы искусства. Чуть стабильнее себя ощущают респонденты, занятые в сфере добычи сырья.

Индекс критичности поиска работы

Индекс показывает ожидания соискателей на данный период времени и колеблется

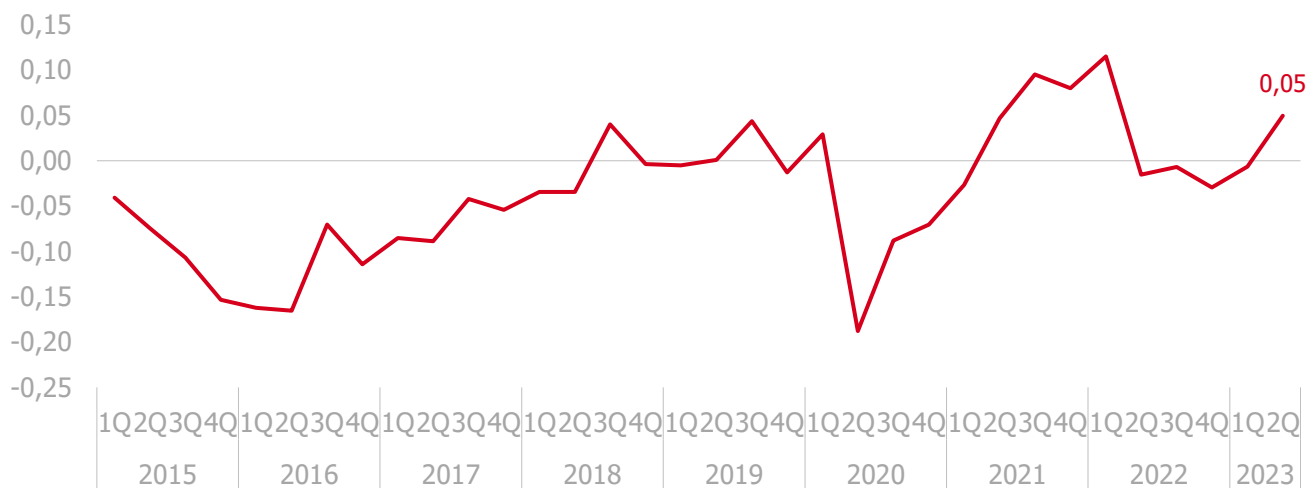
от -1 до +1, где «-1» говорит о негативных настроениях работников, а «+1» — об их стабильном самоощущении на рынке труда



Индекс готовности снизить зарплатные ожидания вырос на 0,04 пункта и составил +0,05.

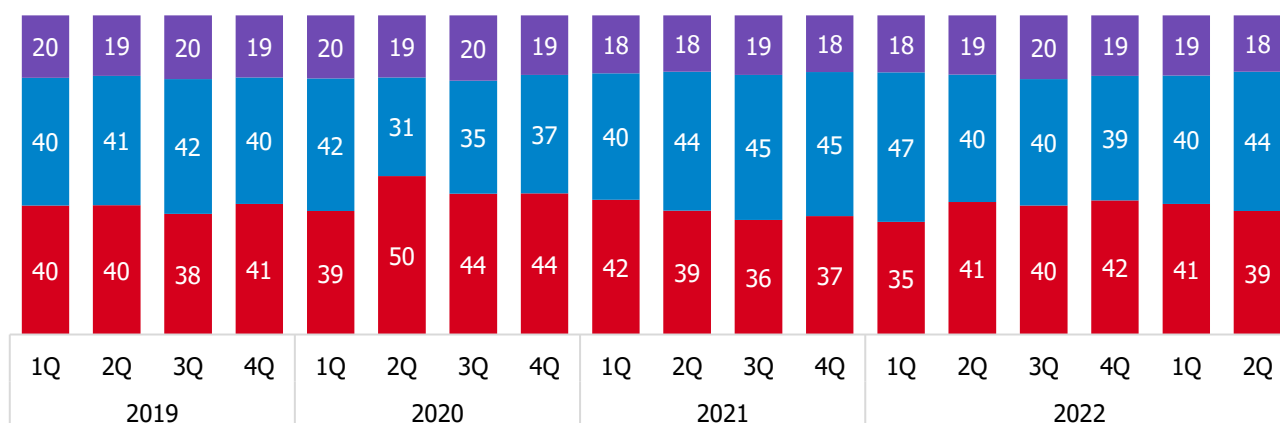
Индекс готовности снизить зарплатные ожидания

Индекс показывает ожидания соискателей на данный период времени и колеблется



Готовы ли вы снизить свои зарплатные ожидания ради сохранения работы или ради гарантированного трудоустройства на новое место?
Критерий — готовность снизить зарплатные ожидания, %

■ Да ■ Нет ■ Затрудняюсь ответить



Наиболее гибкими в плане зарплатных ожиданий оказались жители Дальневосточного ФО. Меньшую гибкость готовы проявлять соискатели из Москвы и Московской области.

Индекс готовности снизить зарплатные ожидания

Индекс показывает ожидания соискателей на данный период времени и колеблется

от -1 до +1,

где «-1» говорит о негативных настроениях работников,

а «+1» — об их стабильном самоощущении на рынке труда



Снизить зарплатные ожидания готовы представители сферы спорта. Самыми негибкими в этом плане вновь оказались айтишники

Индекс готовности снизить зарплатные ожидания

Индекс показывает ожидания соискателей на данный период времени и колеблется

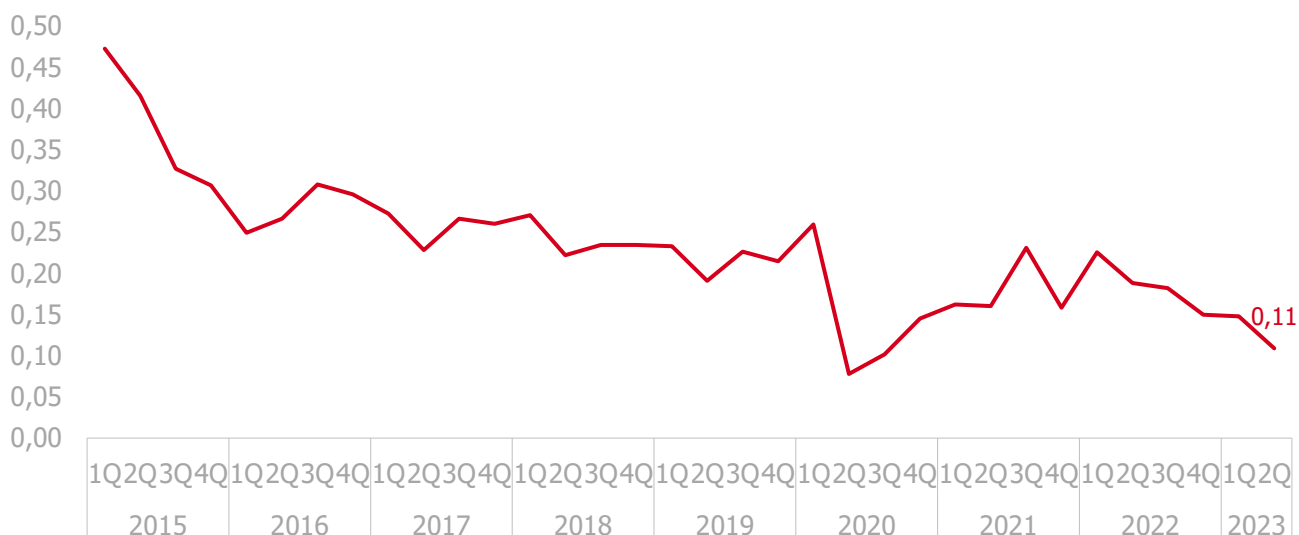
от -1 до +1, где «-1» говорит о негативных настроениях работников, а «+1» — об их стабильном самоощущении на рынке труда



Индекс оптимизма относительно успеха трудоустройства в ближайшей перспективе снизился до показателя +0,11 (-0,04)

Индекс успеха трудоустройства в ближайшей перспективе

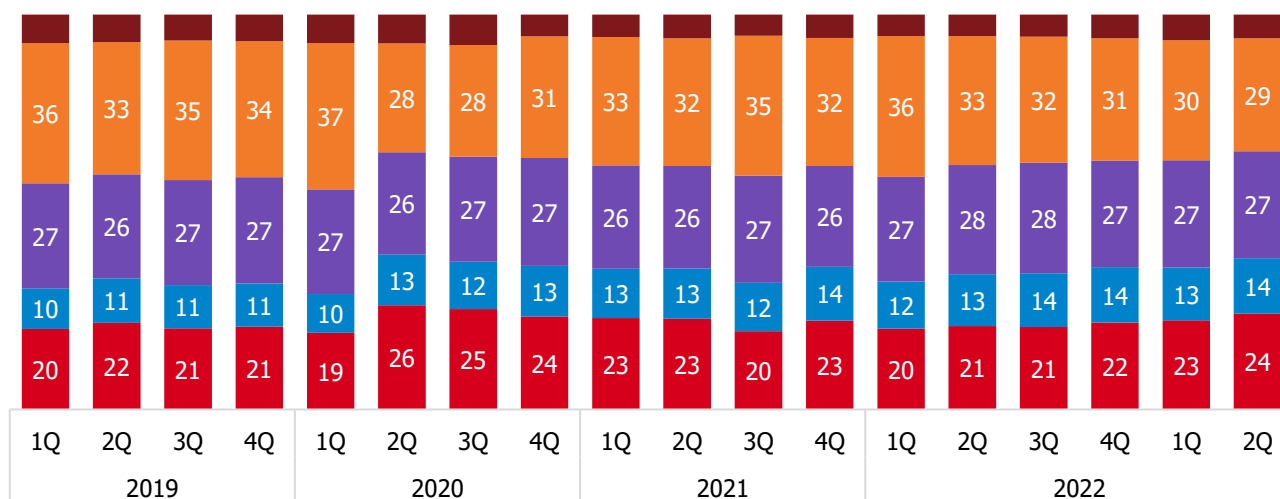
Индекс показывает ожидания соискателей на данный период времени и колеблется от -1 до +1, где «-1» говорит о негативных настроениях работников,



Как вы оцениваете свои шансы на трудоустройство в ближайшие три месяца?

Критерий — оценка шансов на трудоустройство, %

- Нет уверенности, что я найду работу в этот период
- Скорее не уверен(а)
- Скорее уверен(а)
- Уверен(а), что найду работу в этот период
- Затрудняюсь ответить



Меньше всего в успешное трудоустройство в течение 1 квартала 2023 года склонны верить соискатели из Южного и Северо-Кавказского ФО. Наиболее оптимистично настроены жители Дальневосточного ФО.

Индекс успеха трудоустройства в ближайшей перспективе

Индекс показывает ожидания соискателей на данный период времени и колеблется от -1 до $+1$, где « -1 » говорит о негативных настроениях работников, а « $+1$ » — об их стабильном самоощущении на рынке труда



Сотрудники сферы спорта больше других соискателей уверены в том, что смогут найти работу в течение следующих 3 месяцев. Наименее уверены в успехе соискатели из сферы безопасности.

Индекс успеха трудоустройства в ближайшей перспективе

Индекс показывает ожидания соискателей на данный период времени и колеблется

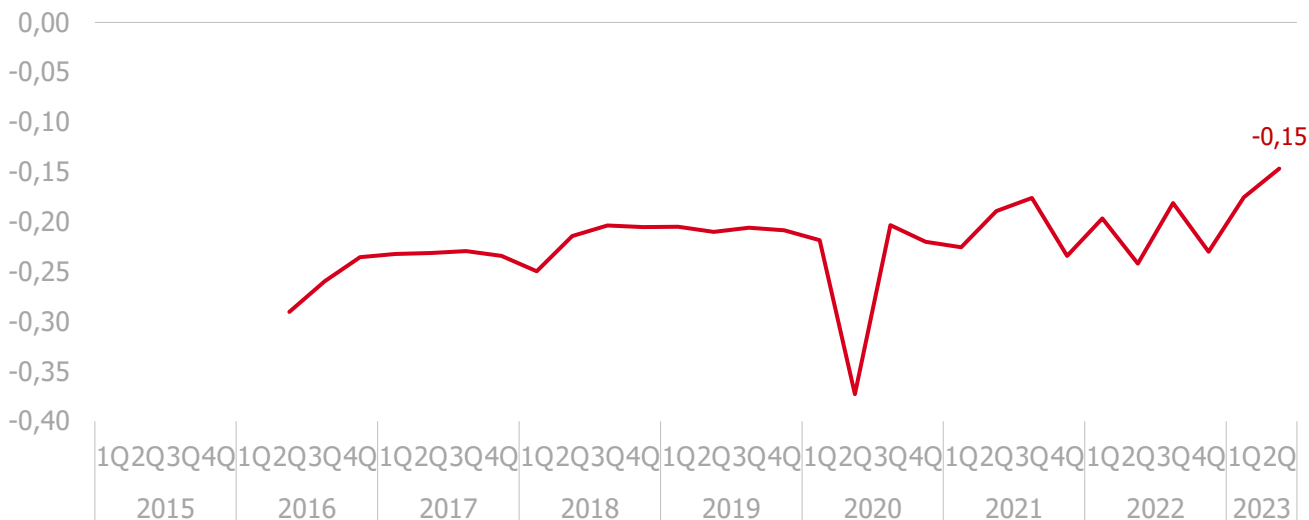
от -1 до +1, где «-1» говорит о негативных настроениях работников, а «+1» — об их стабильном самоощущении на рынке труда



Индекс востребованности подработки по сравнению с прошлым кварталом вырос на 0,03 пункта и составил -0,18.

Индекс востребованности подработки

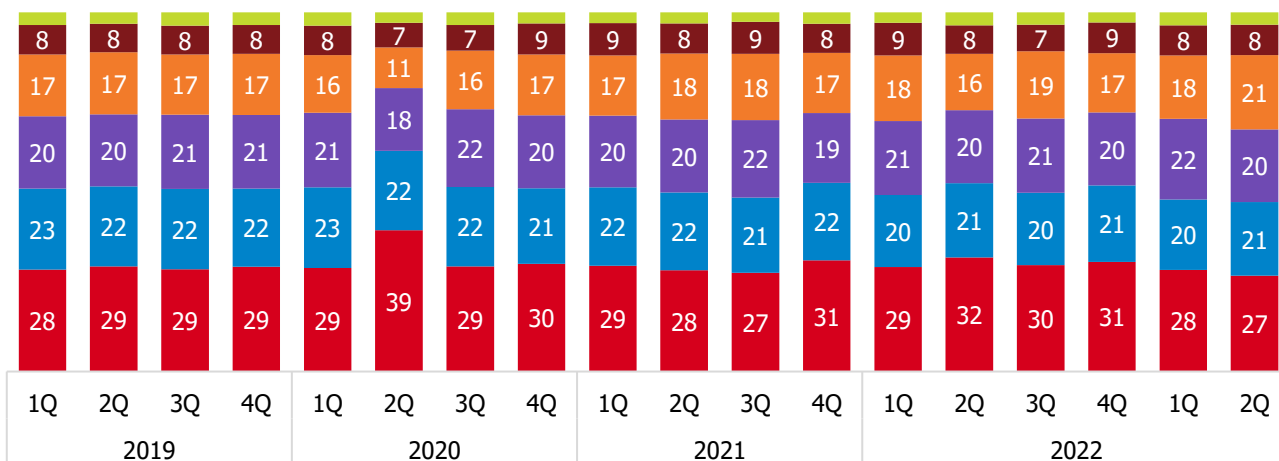
Индекс показывает ожидания соискателей на данный период времени и колеблется от -1 до +1, где «-1» говорит о негативных настроениях работников,



Рассматриваете ли вы для себя поиск подработки помимо основной работы в течение ближайших трех месяцев?

Критерий — оценка необходимости подработки, %

- Определённо да
- Скорее да
- Скорее нет
- Определённо нет
- У меня уже есть подработка
- Затрудняюсь ответить



Меньше других к поиску подработки склонны соискатели из Северо-Западного ФО. Противоположная ситуация наблюдается в Дальневосточном ФО.

Индекс востребованности подработки

Индекс показывает ожидания соискателей на данный период времени и колеблется от -1 до +1, где «-1» говорит о негативных настроениях работников, а «+1» — об их стабильном самоощущении на рынке труда



Среди представителей различных профессиональных сфер о подработке в первую очередь задумываются работники сферы науки и образования, меньше всего — соискатели из высшего менеджмента.

Индекс востребованности подработки

Индекс показывает ожидания соискателей на данный период времени и колеблется от -1 до +1, где «-1» говорит о негативных настроениях работников, а «+1» — об их стабильном самоощущении на рынке труда

